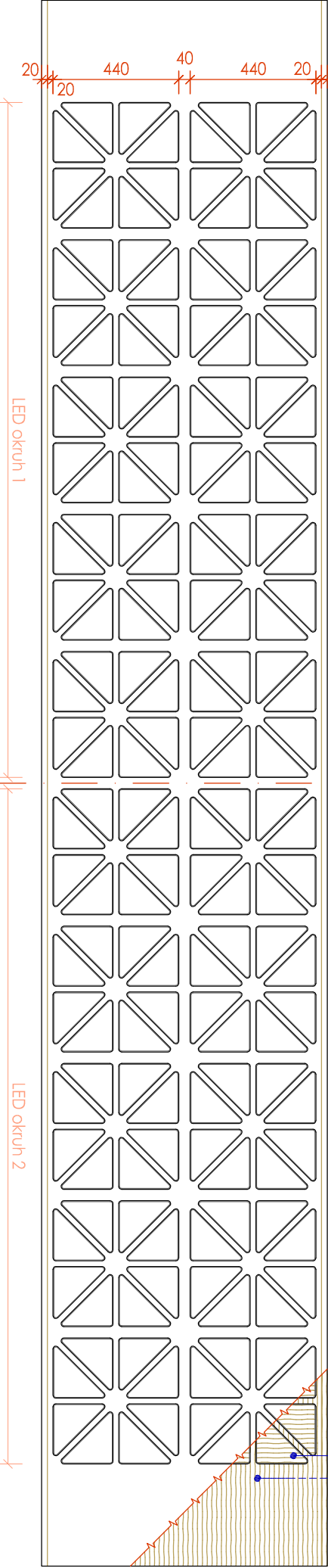


POHLED NA DESKU PP.2



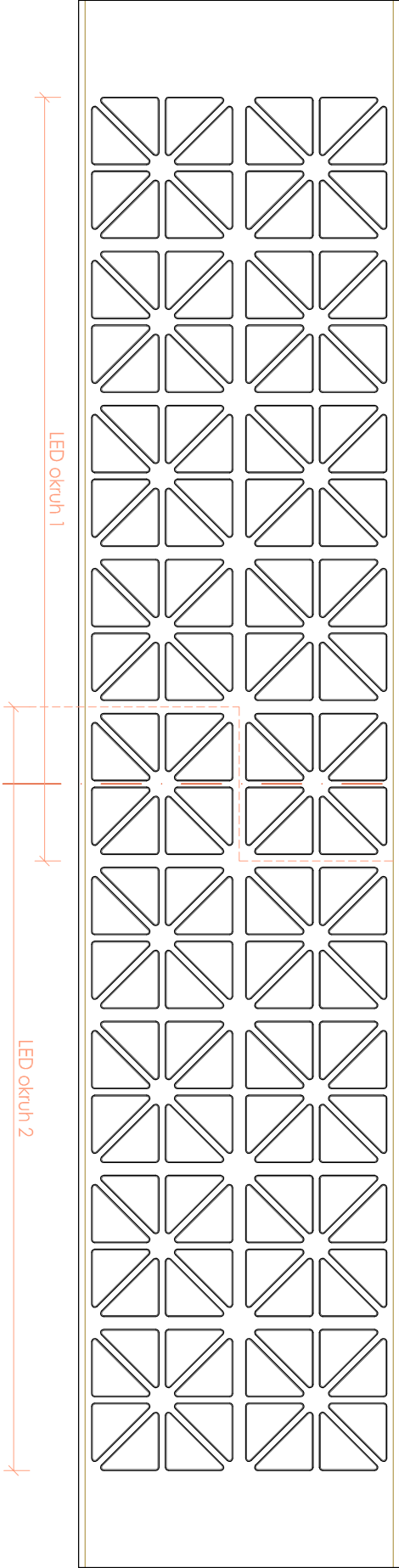
Kresba dřeva dýňy
svisle

Kresba dřeva masivu
vodorovně

PLASTICKÝ MOTIV

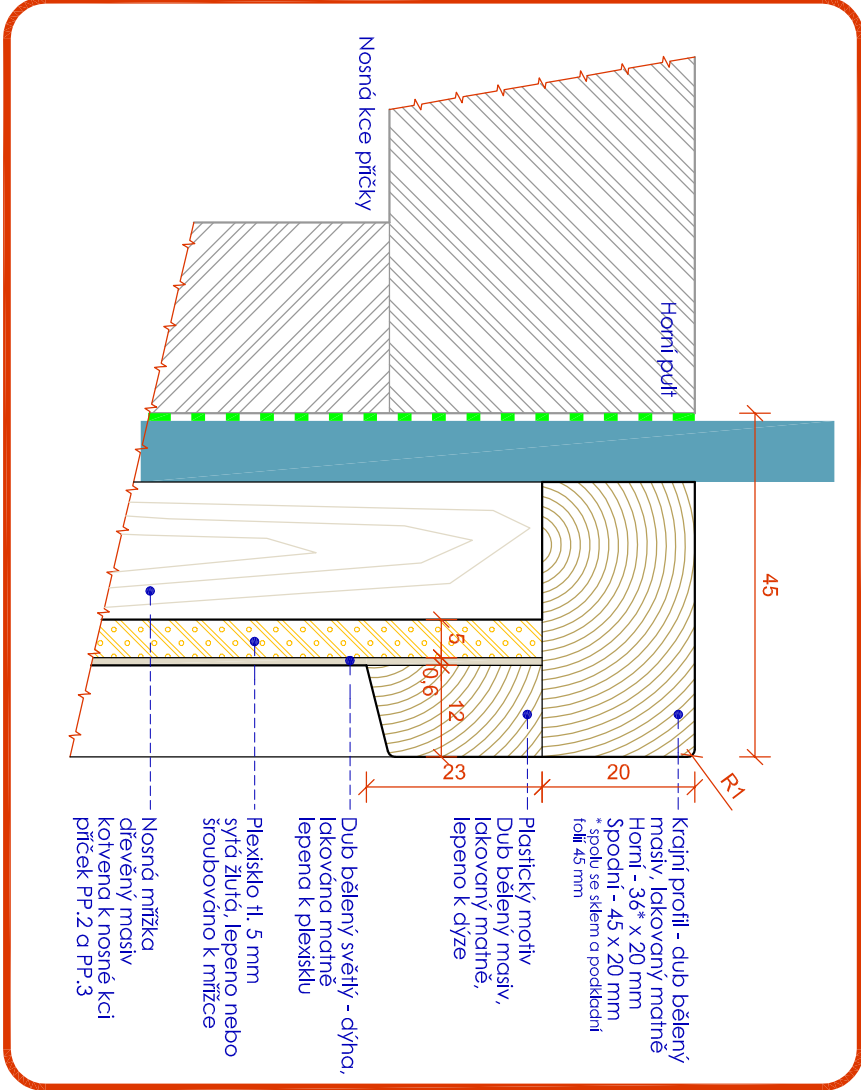
1:5

POHLED NA DESKU PP.3



ŘEZ C (DETAIL X)

1:1



Čelní panely budou prosvíceny přes vrstvu plexiskla včetně dýňy, je nutné zvolit takový LED zdroj, který tyto materiály prosvítí. V každé příčce budou dva okruhy odpovídající jednotlivým přepážkám - vypínač bude na druhé straně příčky nad úrovní stolu. Čelní motiv je nutno prosvítit plošně - buď panely, řadami pásků opod. Podsvícení je možné řešit buď napojením na elektroinstalace stavyby coby svítidlo nebo jako samostatný "spotřebič" - zástřikou do běžné zásuvky

ŘEZY MOTIVEM

1:1

